

ZWIĄZEK OCHOTNICZYCH STRAŻY POŻARNYCH RZECZYPOSPOLITEJ POLSKIEJ

# **REGULAMIN SZTANDARÓW**

Obowiązuje na podstawie uchwały nr 67/XVIII/2012  
Zarządu Głównego Związku Ochotniczych Straży Pożarnych RP  
z dnia 21 czerwca 2012 roku

Warszawa, 21 czerwca 2012 r.

## WSTĘP

Sztandar, dawna chorągiew, stanowi symbol charakteryzujący godność jednoczącą ludzi we wspólnym działaniu dla ogólnego dobra.

Chlubne tradycje strażackie wiążą się z odwagą i gotowością do niesienia bezinteresownej pomocy w obliczu zagrożonego zdrowia, życia i mienia. W okresach szczególnie trudnych dla niepodległości Ojczyzny brać strażacka stawała w jej obronie, dając przykłady głębokiego patriotyzmu. Wypełnianie strażackich powinności wymagało i stale wymaga gotowości do największych poświęceń. Właśnie takie przykłady strażackich postaw są źródłem społecznego uznania i szacunku. Dowodem godności i honoru jakimi szyci się Ochotnicza Straż Pożarna lub oddział Związku Ochotniczych Straży Pożarnych Rzeczypospolitej Polskiej jest posiadanie sztandaru. Fakt ufundowania sztandaru jest wyrazem najwyższego społecznego uznania, bo sztandar jest nie tylko znakiem identyfikacyjnym i znakiem tożsamości dla strażaków danej OSP lub oddziału Związku

Strażackie tradycje, dorobek we wszystkich dziedzinach życia społecznego zobowiązują do przestrzegania uroczystego przebiegu strażackich spotkań z okazji rocznic i jubileuszy, Dnia Strażaka, świąt państwowych i kościelnych, wydarzeń ważnych w życiu ochotniczej straży, poczynając od wręczenia sztandaru poprzez odznaczenie sztandaru, ślubowanie członków OSP i MDP, otwarcie strażnic, przekazanie sprzętu czy też pożegnanie zmarłych działaczy ruchu strażackiego.

Dlatego wizerunek sztandaru powinien być zgodny z niniejszym regulaminem i jednolity w całym Związku.

## I OPIS WZORU SZTANDARU dla oddziału Związku OSP RP

1. Sztandar składa się z płata, główicy, drzewca i szarfy.
2. Płat sztandaru stanowi tkanina w kształcie kwadratu o boku 100 cm, koloru czerwonego (Pantone 485 CO/M100/Y91/KO) po stronie głównej (awers) i niebieskiego (Pantone 286 C100/M60/Y0/K6) po stronie odwrotnej (rewers), obszyta obustronnie wzdłuż obwodu złotą taśmą o szerokości 1,5 cm. Trzy krawędzie płata sztandaru (poza krawędzią przewidzianą do mocowania na drzewcu) obszyte są złotą frędzlą długości 5 cm.
3. Na głównej stronie płata (awersie), symetrycznie na środku umieszczony jest Znak Związku Ochotniczych Straży Pożarnych Rzeczypospolitej Polskiej, Znak składa się z czteroramiennego krzyża, którego ramiona połączone są wieńcem z liści laurowych w kolorze złotym. Pośrodku umieszczony jest orzeł jagielloński z głową zwróconą do drzewca, haftowany srebrnym szychem. Korona, dziób i szpony orła są haftowane złotym szychem (Załącznik nr 2).
4. Wymiary zewnętrzne znaku Związku OSP RP umieszczonego na awersie sztandaru wynoszą 50 x 50 cm, a wysokość liter napisu wokół godła wynosi 2,5 cm.

5. W górnej części awersu nad Znakiem Związku Ochotniczych Straży Pożarnych Rzeczypospolitej Polskiej umieszcza się napis: „W SŁUŻBIE”, natomiast w dolnej części pod znakiem Związku OSP RP napis: „OJCZYŹNY”, Litery o wysokości 10 cm są w kolorze srebrnym (Pantone 877 CO/MO/YO/K27), zgodne z czcionką Phelvetica Regular. Wzór głównej strony płata sztandaru stanowią załączniki nr 1 i nr 3 do niniejszego Regulaminu.
  - 5a. W górnej części awersu nad Znakiem Związku Ochotniczych Straży Pożarnych Rzeczypospolitej Polskiej umieszczać można napis: „W JEDNOSCI natomiast w dolnej części pod znakiem Związku OSP RP napis: „SIŁA Litery o wysokości 10 cm są w kolorze srebrnym (Pantone 877 CO/MO/YO/K27). Litery zgodne z czcionką Phelvetica Regular. (Załącznik nr 4)
6. Na odwrotnej stronie płata sztandaru (rewersie) symetrycznie na środku w obrysie krzyża o wymiarach 50 cm x 50 cm umieszczona jest ikona obrazująca św. Floriana. Linia obrysu o grubości 7 mm wykonana jest nicią w kolorze srebrnym (Pantone 877 CO/MO/YO/K27).
7. Dla sztandarów oddziałów Związku OSP RP nad wizerunkiem św. Floriana (ikoną) umieszcza się napis: „ZWIĄZEK OCHOTNICZYCH STRAŻY POŻARNYCH RP”, natomiast pod wizerunkiem św. Floriana (ikoną) napis „ODDZIAŁ GMINNY, POWIATOWY w ..... (nazwa miejscowości)” (Załącznik nr 5)
8. Dla sztandaru oddziału wojewódzkiego Związku OSP RP pod wizerunkiem św. Floriana umieszcza się napis o treści „ODDZIAŁ, a następnie (przymiotnik nazwy województwa) np. KUJAWSKO - POMORSKI w..... (siedziba ZOW ZOSP RP). Napisy na rewersie wypisane są literami o wysokości 8 cm (Phelvetica Regular) w kolorze srebrnym (Pantone 877 CO/MO/YO/K27) (Załącznik nr 6).
9. W dolnych rogach płata sztandaru umieszcza się – z lewej strony rok powołania (utworzenia) oddziału natomiast po prawej stronie rok nadania sztandaru. Nazwy oraz daty są w kolorze srebrnym. (Załącznik nr 6).

## **II. OPIS WZORU SZTANDARU dla ochotniczych straży pożarnych.**

10. Sztandar składa się z płata, głowicy drzewca i szarfy.
11. Płat sztandaru stanowi tkanina w kształcie kwadratu o boku 100 cm, koloru czerwonego (Pantone 485 CO/M100/Y91/KO) po stronie głównej (awers) i niebieskiego (Pantone 286 C100/M60/Y0/K6) po stronie odwrotnej (rewers), obszyta obustronnie wzdłuż obwodu złotą taśmą o szerokości 1,5 cm. Trzy krawędzie płata sztandaru (poza krawędzią przewidzianą do mocowania na drzewcu) obszyte są złotą frędzlą długości 5 cm.
12. Na głównej stronie płata (awersie), symetrycznie w środku umieszczony jest Znak Związku Ochotniczych Straży Pożarnych Rzeczypospolitej Polskiej, Znak składa się z czteroramiennego krzyża, którego ramiona połączone są wieńcem z liści laurowych w kolorze złotym Pośrodku umieszczony jest orzeł jagielloński z głową zwróconą do drzewca, haftowany srebrnym szychem. Korona, dziób i szpony orła są haftowane złotym szychem. (Załącznik nr 2).
13. Wymiary zewnętrzne znaku Związku OSP RP umieszczonego na awersie sztandaru wynoszą 50 x 50 cm, a wysokość liter napisu wokół godła wynosi 2,5 cm.
14. W górnej części awersu nad Znakiem Związku Ochotniczych Straży Pożarnych Rzeczypospolitej Polskiej umieszcza się napis: „W SŁUŻBIE”, natomiast w dolnej części pod znakiem Związku OSP RP napis: „OJCZYŹNY”, Litery o wysokości 10 cm są w kolorze srebrnym (Pantone 877 CO/MO/YO/K27), zgodne z czcionką Phelvetica Regular (Załącznik nr 1 i nr 3)

- 14a. W górnej części awersu nad Znakiem Związku Ochotniczych Straży Pożarnych Rzeczypospolitej Polskiej umieszczać można napis: „W JEDNOSCI” natomiast w dolnej części pod znakiem Związku OSP RP napis: „SIŁA” Litery o wysokości 10 cm są w kolorze srebrnym (Pantone 877 CO/MO/YO/K27), zgodne z czcionką Phelvetica Regular (Załącznik nr 4)
- 14b. W przypadku sztandarów OSP dopuszcza się umieszczenie dewiz o innej treści. /przypis Rady Prawnego/
15. Na odwrotnej stronie płata sztandaru (rewersie) symetrycznie na środku w obrysie krzyża umieszczona jest ikona obrazująca wizerunek św. Floriana o wysokości 50 cm. Linia obrysu o grubości 7 mm wykonana jest nicią w kolorze kolorze srebrnym (Pantone 877 CO/MO/YO/K27). (Załącznik nr 5a).
16. Nad wizerunkiem św. Florian umieszcza się napis: „OCHOTNICZA STRAŻ POŻARNA” natomiast pod wizerunkiem nazwę siedziby OSP (miejscowość) (Załącznik nr 7 ).
17. W dolnych rogach płata umieszcza się – w lewym rok powołania (utworzenia), w prawym rogu rok nadania sztandaru.
18. Symetrycznie na rewersie sztandaru po obu stronach nazwy OSP można umieścić tarcze z herbami (miejscowość, gmina, powiat województwo).  
Na umieszczenie na sztandarze herbów konieczne jest uzyskanie stosownych zgód (stosownej zgody) od podmiotów, którym przysługują do nich prawa. /przypis Rady Prawnego/.
19. W miejsce herbów dopuszcza się tarcze z elementami kultu religijnego lub emblemat OSP. Wymiary każdej z dwóch tarcz wynoszą 15,5 cm.
20. Nazwy wypisane są w kolorze srebrnym (Pantone 877 CO/MO/YO/K27). Krój i wysokość czcionki uzależniona jest od liczby znaków zawartych w zamieszczonych na płacie sztandaru nazwach.
21. Na rewersie sztandaru mogą być również umieszczone stylizowane symbole strażackie (hełm i toporki) z liśćmi laurowymi. (Załącznik nr 8).
22. Treść pkt. 6 – 10 stosuje się odpowiednio.
23. W przypadku sztandarów OSP dopuszcza się odmienny od wskazanego w pkt 6 wygląd rewersu. /przypis Rady Prawnego/.
24. Decyzję o wzorze dewizy umieszczonej na rewersie sztandaru podejmuje Ochotnicza Straż Pożarna której będzie nadawany sztandar.
25. W przypadku sztandarów OSP posiadających odmienny od wskazanego wygląd rewersu stosuje się odpowiednio /przypis Rady Prawnego/.

### **III. WSPÓLNE ELEMENTY SZTANDARU dla OSP i Oddziałów Związku.**

26. Drzewce sztandaru, wytoczone jest z drewna i ma średnicę 4 cm. Całkowita wysokość drzewca wraz z głowicą i trzewikiem ma długość 255 cm. Drzewce jest dwudzielne, połączone w połowie swej długości metalową, gwintowaną tuleją . Drzewce sztandaru w górnej części zakończone jest głowicą , a w dolnej części zakończone

jest metalowym okuciem „trzewikiem”. Wzór drzewca sztandaru stanowi załącznik nr 9 do niniejszego Regulaminu.

27. Elementem głowicy sztandaru jest tarcza o średnicy 50 mm w kolorze czerwonym z wytłoczonym obustronnie hełmem, zwieńczona od dołu do połowy wysokości tarczy wieńcem laurowym o szerokości 8 mm. Z górnej części tarczy wychodzą pod kątem 40° dwa toporki strażackie wyprowadzone ponad tarczę na wysokość 25 mm. Z górnej części tarczy, w granicach trzonków toporków, wyrasta płomień o pięciu odgałęzieniach o wysokości 135 mm, a w najszerszym miejscu szerokości 60 mm. Całość emblematu z wyjątkiem wieńca laurowego jest wykonana w kolorze srebrnym. Emblemat jest trwale przymocowany do metalowego walca o średnicy 75 mm i wysokości 3 mm. Hełm i liście laurowe w kolorze złotym. Głowica sztandaru jest przymocowana do górnej części drzewca nasadą metalową o długości 9 cm i średnicy. Wzór głowicy określa załącznik nr 10 do regulaminu.
28. W górnej części drzewca (pod głowicą) znajdują się wkręcane metalowe kółka (ogniwa), które odpowiadają takim samym metalowym kółkom umocowanym na nie obszytym frędzlą brzegu płata sztandaru, które łączy się za pomocą pręta metalowego zakończonego wkręconymi elementami zabezpieczającymi pręt przed wysunięciem. Ogniwa i pręt metalowy są koloru srebrnego. Rozmieszczenie kółek przedstawiono w Załączniku nr 1 i nr 3.
29. Na drzewcu od głowicy do dolnej krawędzi płata sztandaru symetrycznie, w dół mogą być umieszczone gwoździe pamiątkowe - fundatorów sztandaru lub osób, które swoją obecnością uświetniły uroczystość wręczenia sztandaru. Gwoździe pamiątkowe można umieszczać na tablicy upamiętniającej wręczenie sztandaru.
30. Szarfę o barwach Rzeczypospolitej Polskiej o szerokości 80 mm, zawiązaną w kokardę umieszcza się na drzewcu poniżej podstawy z hełmem i toporkami po stronie płata sztandaru z awersem. Warkocze mają 100 cm długości i dochodzą do krawędzi dolnej płata oraz są zakończone frędzlą koloru złotego o długości 5 cm. (Załącznik nr 11)

#### **IV. WARUNKI NADANIA SZTANDARU**

31. Sztandar może być nadany:
  - a. Związkowi Ochotniczych Straży Pożarnych Rzeczypospolitej Polskiej – dla Zarządu Głównego, oddziałom wojewódzkim Związku OSP RP,
  - b. oddziałom powiatowym Związku OSP RP,
  - c. oddziałom gminnym (równorzędnym) Związku OSP RP, ochotniczym strażom pożarnym zrzeszonym w Związku OSP RP,
32. Wnioski o nadanie sztandaru dla oddziału gminnego (równorzędnego) Związku OSP RP, w terminie sześciu miesięcy przed planowanym wręczeniem do Prezydium Zarządu Oddziału Wojewódzkiego Związku OSP RP składają:
  - a. prezydium zarządu oddziału gminnego (równorzędnego) Związku OSP RP dla ochotniczej straży pożarnej,
  - b. prezydium zarządu oddziału powiatowego Związku OSP RP,
33. Wniosek o nadanie sztandaru dla oddziału wojewódzkiego ZOSP RP, w terminie sześciu miesięcy przed planowanym wręczeniem, do Prezydium Zarządu Głównego Związku OSP RP składa prezydium zarządu oddziału wojewódzkiego Związku OSP RP,

34. Wniosek o nadanie sztandaru powinien zawierać:
- nazwę i siedzibę OSP lub Oddziału Związku OSP RP,
  - osiągnięcia w czasie dotychczasowego funkcjonowania OSP lub Oddziału Związku OSP RP,
  - posiadane odznaczenia i wyróżnienia,
  - informacje o możliwości zapewnienia miejsca do godnego przechowywania sztandaru,
  - deklarację (dotyczy sztandaru dla OSP),
- Do wniosku należy dołączyć uchwałę właściwego prezydium zarządu oddziału. Związku OSP RP, w sprawie o nadanie sztandaru oraz projekt graficzny sztandaru.
- Wzór wniosku o nadanie sztandaru stanowi Załącznik nr 17 niniejszego Regulaminu, a deklaracji Załącznik nr 18.
35. Na podstawie złożonego wniosku sztandar nadaje:
- Prezydium ZG ZOSP RP – oddziałom wojewódzkim Związku OSP RP,
  - Prezydium Zarządu Oddziału Wojewódzkiego Związku OSP RP:
    - oddziałom powiatowym Związku OSP RP,
    - oddziałom gminnym (równorzędnym) Związku OSP RP,
    - ochotniczym strażom pożarnym stowarzyszonym w Związku OSP RP.
36. W przypadku zmiany dotychczasowego (starego) wzoru sztandaru na obowiązujący wnioskującym jest OSP lub Oddział Związku OSP RP będący właścicielem sztandaru. Nadający sztandar może odmówić jego nadania, między innymi w sytuacji, gdy jego wzór nie będzie odpowiadał regulaminowi., w tym także przypadku niezaakceptowania przez te organy odmienności w wyglądzie sztandaru dla OSP.
37. Uprawniony do nadania sztandaru, po akceptacji wniosku wydaje akt nadania z wymienionym fundatorem sztandaru według wzoru zawartego odpowiednio w Załącznikach nr 19, 20,21,22 do niniejszego regulaminu.

## **V. FUNDATOR SZTANDARU**

38. Fundatorem sztandaru (przewodniczącym komitetu fundacji sztandaru) mogą być osoby fizyczne, instytucje lub organizacje, cieszące się powszechnym szacunkiem.
39. Przyszły posiadacz sztandaru zwraca się do wytypowanej osoby, instytucji lub organizacji o przyjęcie godności fundatora sztandaru.
40. Fundator sztandaru tworzy komitet fundacji sztandaru.
41. Komitet fundacji sztandaru zajmuje się:
- gromadzeniem funduszy na sztandar,
  - wybiera wykonawcę sztandaru,
  - współuczestniczy w organizowaniu uroczystości wręczenia sztandaru.w przypadku negatywnej decyzji w sprawie nadania sztandaru, komitet decyduje o przeznaczeniu zgromadzonych środków (przesunięcie w czasie sprawy sztandaru lub przeznaczenie na inny cel).
42. Odmowa nadania sztandaru przez wskazanych w pkt. 32 i 33 regulaminu zwalnia jego fundatora z wypełniania przyjętej godności, związanej z nadawanym sztandarem.

## **VI. OKOLICZNOŚCI WRĘCZANIA SZTANDARU**

43. Wręczenie nadanego sztandaru należy organizować zawsze uroczystie zgodnie z zasadami określonymi w ceremoniale OSP.
44. Uroczystość wręczenia sztandaru powinna być ściśle związana z rocznicą działalności OSP lub oddziału ZOSP RP, bądź stanowić główny element programu Dnia Strażaka. Sztandar wraz z aktem nadania wręcza prezes Zarządu nadającego sztandar bądź jego przedstawiciel
45. Wręczenie sztandaru powinno być połączone z indywidualnym uhonorowaniem strażaków i osób wspierających ich działalność.
46. Przebieg uroczystości wręczenia sztandaru określa ceremoniał OSP.

## **VII. UMIESZCZANIE ODZNAK ORDERÓW I ODZNACZEŃ NA SZTANDARZE**

47. Na sztandarze OSP lub oddziału Związku OSP RP odznakę orderu lub odznaczenia zawieszają się na kokardzie uwiązanej ze wstążki określonej przepisami dla danego orderu lub dla danego odznaczenia. Kokardę z odznaką orderu lub odznaczenia mocuje się do drzewca na wysokości górnej krawędzi płata sztandaru od strony głównej (awersu) pod szarfą o barwach narodowych. Końce wstążki zakończone frędzlą koloru złotego, zwisają wzdłuż drzewca i nie powinny być dłuższe niż szerokość płata sztandaru. Większą liczbę orderów, odznaczeń i odznak umieszcza się wzdłuż drzewca z góry na dół według kolejności ich noszenia.

## **VIII. UMIESZCZANIE SZARFY ŻAŁOBNEJ NA SZTANDARZE**

48. Podczas uroczystości żałobnych (żałoby narodowej, pogrzebów, apeli poległych) na drzewcu bezpośrednio pod szarfą o barwach Rzeczypospolitej Polskiej z tej samej strony umieszcza się kokardę szarfy żałobnej. Szarfa ma szerokość 9 cm a całkowita długość jej warkoczy wynosi 100 cm. Warkocz szarfy żałobnej zakończony jest frędzlą koloru srebrnego długości 5 cm.  
Wzór umieszczenia szarfy żałobnej stanowi Załącznik nr 12 i 12a niniejszego Regulaminu.

## **IX. ZASADY WYSTĘPOWANIA ZE SZTANDAREM**

49. Sztandarowi z rozwiniętym płatem zawsze towarzyszy poczet sztandarowy.
50. Poczet sztandarowy tworzą pełnoletni strażacy (mających złożone ślubowania i ukończone przeszkolenie podstawowe. Skład pocztu może być mieszany (mężczyźni i kobiety). Skład pocztu sztandarowego stanowią:
  - dowódca pocztu sztandarowego,
  - chorąży (przenoszący sztandar),
  - asystujący. Dowódca pocztu sztandarowego staje z prawej strony, a asystujący z lewej strony chorążego
51. Chorąży jako jedyny w składzie pocztu sztandarowego nosi szarfę lub bandolier w barwach związkowych (czerwono-niebiesko-biało-czerwono-biało-niebiesko-czerwonych) szerokości 9,5 cm. (Załącznik nr 13 i 14).
52. Rozmieszczenie kolorów na szarfie i bandolierze określa Załącznik nr 15 regulaminu. Szarfa zakończona jest

złotymi frędzlami długości 5 cm. Części zewnętrzna i wewnętrzna szarfy obszyte są jednakowo. Bandolier ozdobiony jest srebrnymi: klamrą i językiem. Część wewnętrzna bandoliera podszyta jest skórą koloru czarnego. Szarfa lub bandolier noszone są przez prawe ramię (włożone pod naramiennik kurtki), a następnie poprowadzone skośnie z przodu i z tyłu tułowia na lewy bok ciała.

Sposób noszenia szarfy i bandoliera określa Załącznik nr 16 do regulaminu.

53. Szarfę oraz bandolier podczas uroczystości żałobnych nie wolno odwracać na lewą stronę (podszewką lub skórzanym podszyciem).
54. Chorąży zawsze trzyma sztandar w prawej ręce i przenosi go na prawym ramieniu. Lewa ręka służy wyłącznie do podtrzymywania drzewca przy podnoszeniu, salutowaniu i opuszczaniu sztandaru. Chwyty ze sztandarem określa Ceremoniał OSP.
55. Ubiór pocztu sztandarowego określa regulamin umundurowania Związku OSP RP.
56. Przyjmując obowiązującą zasadę jednolitości ubioru pocztu sztandarowego i kompanii honorowej (lub plutonu honorowego) dopuszcza się w wyjątkowych przypadkach możliwość ich wystąpienia w odzieży specjalnej z hełmami.
57. Stosowanie innych ubiorów niż wskazane w pkt. 55 i 56 jest niewłaściwe i powszechnie uznawane jako przykład braku poszanowania należnego sztandarowi.
58. Sztandar należy wyprowadzać z miejsca jego przechowywania w sposób uroczysty, wskazany w Ceremoniale OSP.
59. Sztandar należy przewozić złożony (płat zwinięty w rulon na górnej części drzewca) i umieszczony w pokrowcu.
60. Od momentu rozwinięcia sztandaru (wyjęcie z pokrowca, połączenie dwóch części drzewca i rozwinięcie płata sztandaru), sztandarowi towarzyszy poczet sztandarowy i stosowane są zasady ceremonialne, obowiązujące przy występowaniu ze sztandarem.

## **X. PRZECHOWYWANIE SZTANDARU**

61. Sztandar należy przechowywać w sposób godny i pełen szacunku oraz w taki, aby zabezpieczyć go przed zniszczeniem. Właściwym miejscem do przechowywania sztandaru jest sala (izba) tradycji lub świetlica OSP, bądź sala obrad zarządu oddziału Związku OSP RP.
62. Sztandar powinien być umieszczony w oszklonej gablocie, zwisający poziomo na górnej części drzewca (łącznie z głowicą). Płat sztandaru rozwinięty, stroną ze Znakiem Związku OSP RP (awersem) skierowaną do wnętrza pomieszczenia. Na dnie gabloty umieszcza się dolną część drzewca i szarfę chorążego lub bandolier.
63. W przypadku wymiany sztandaru na nowy, po rozwiązaniu OSP lub zlikwidowaniu oddziału Związku – zarząd OSP, Prezydium Zarządu Oddziału Związku OSP RP lub prezydium Zarządu Głównego Związku OSP RP podejmują uchwały o miejscu przechowywania poprzednich sztandarów.
64. Miejscem przechowywania poprzednio stosowanych sztandarów mogą być:
  - sala tradycji OSP,
  - sala tradycji oddziału Związku OSP RP,
  - muzeum pożarnicze,
  - muzeum regionalne lub historyczne.



65. Miejscem przechowywania mogą być również sale tradycji innych OSP lub oddziałów Związku OSP.
66. Sztandar przekazuje się wraz z protokołem przekazania. (Załącznik nr 23).

## **XI. Pożegnanie sztandaru**

67. Pożegnanie sztandaru w OSP (oddziale Związku) ma miejsce w przypadku wprowadzenia nowego sztandaru powinno mieć uroczystą formę określoną w Ceremoniale Ochotniczych Straży Pożarnych

## **XII. POSTANOWIENIA KOŃCOWE**

68. Sztandary nadane przed wejściem w życie niniejszego regulaminu zachowują wartości należne symbolom stosowanym w Związku Ochotniczych Straży Pożarnych Rzeczypospolitej Polskiej.
69. Wejście w życie niniejszego regulaminu nie wymusza wymiany dotychczasowych sztandarów OSP i Oddziałów Związku OSP RP na nowe.



Litery o wysokości 10 cm są w kolorze srebrnym  
(Pantone 877 C0/M0/Y0/K27),  
Zgodne z czcionką Phelvetica Regular






## ZNAK ZWIĄZKU OCHOTNICZYCH STRAŻY POŻARNYCH RZECZYPOSPOLITEJ POLSKIEJ

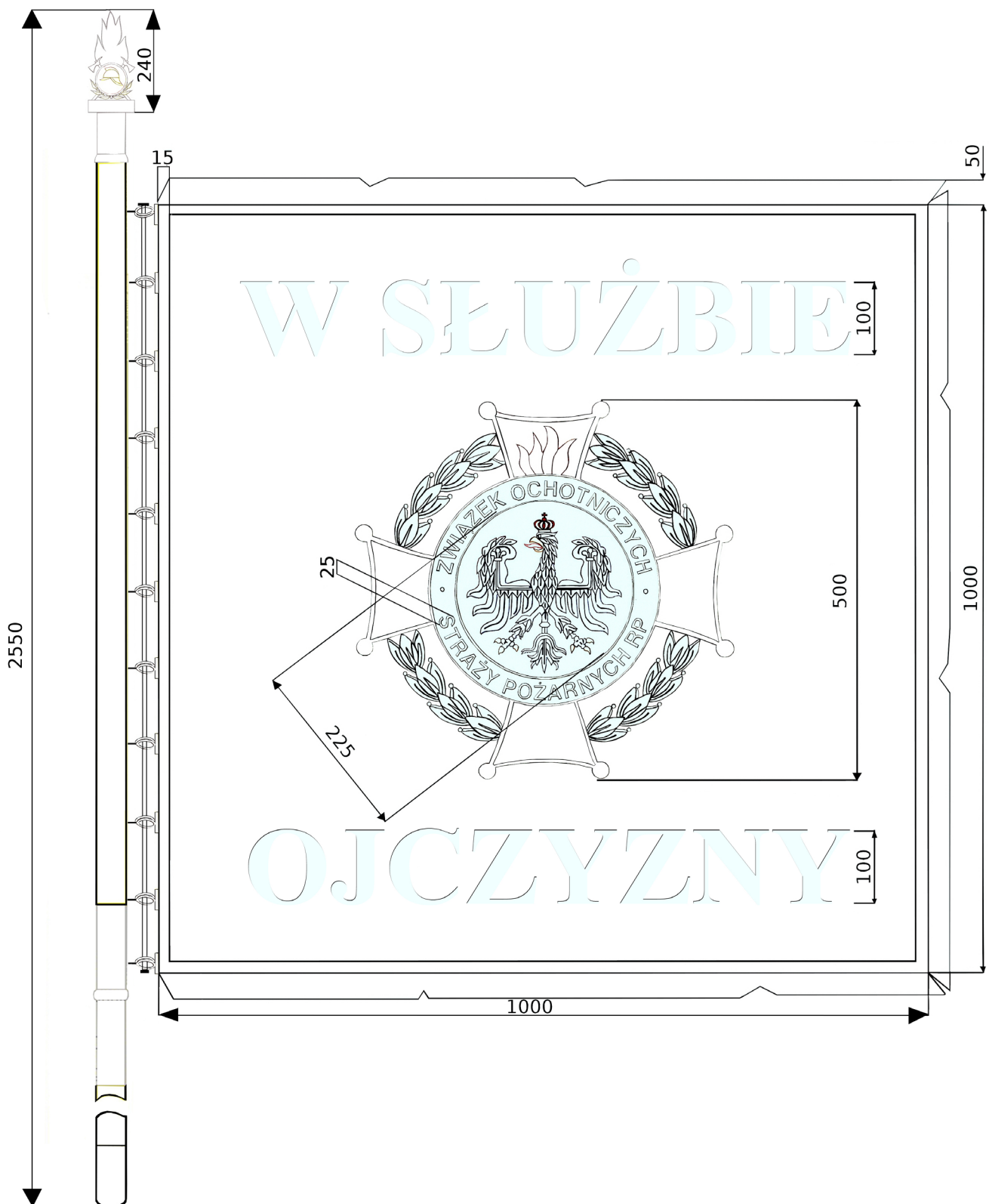


### CZCIONKA

Helvetica Regular ABCDefgh123#%&

### KOLORY

	Pantone 485	C0/M100/Y91/K0
	Pantone 286	C100/M60/Y0/K6
	Pantone 874	C38/M45/Y90/K0
	Pantone 420	C0/M0/Y0/K15
	Pantone 116	C0/M15/Y94/K0



Strona główna (awers) płata sztandaru.

W JEDNOŚCI



SILĄ





Strona odwrotna (rewers) płata sztandaru.



# OCHOTNICZA STRAŻ POŻARNA



1926

BOCHOTNICA

2011

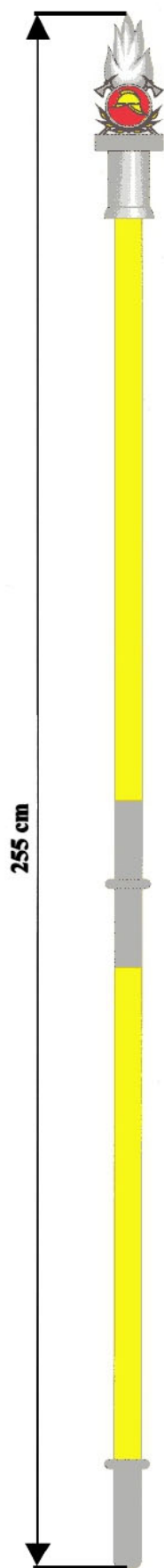




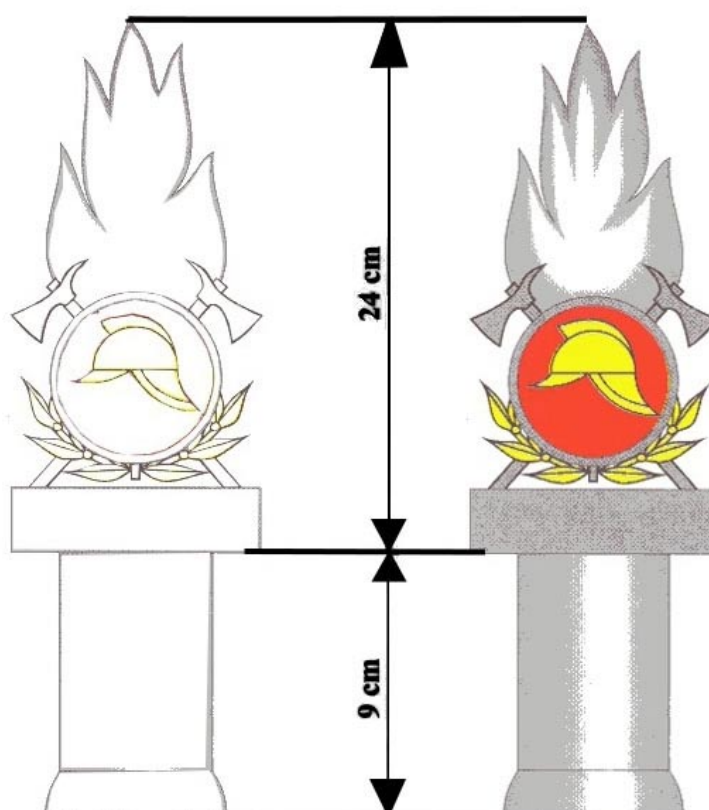
Załącznik nr 8 do regulaminu



Załącznik nr 9  
do regulaminu

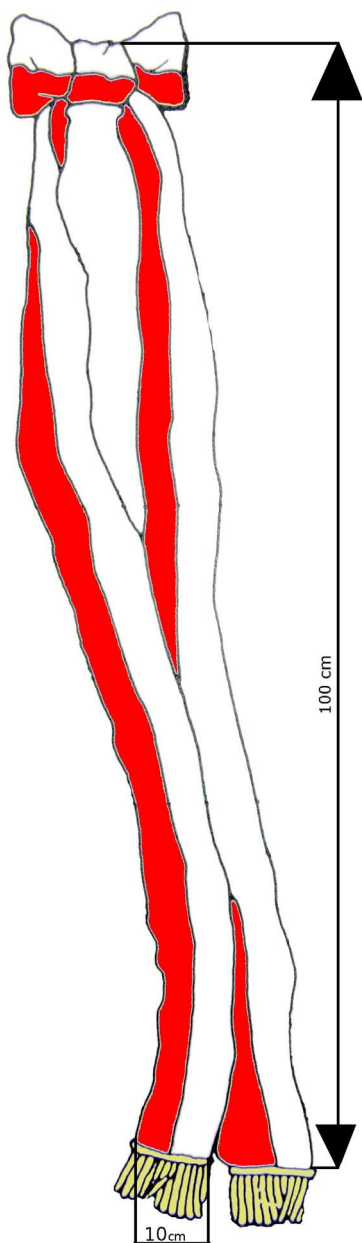


Załącznik nr 10 do regulaminu



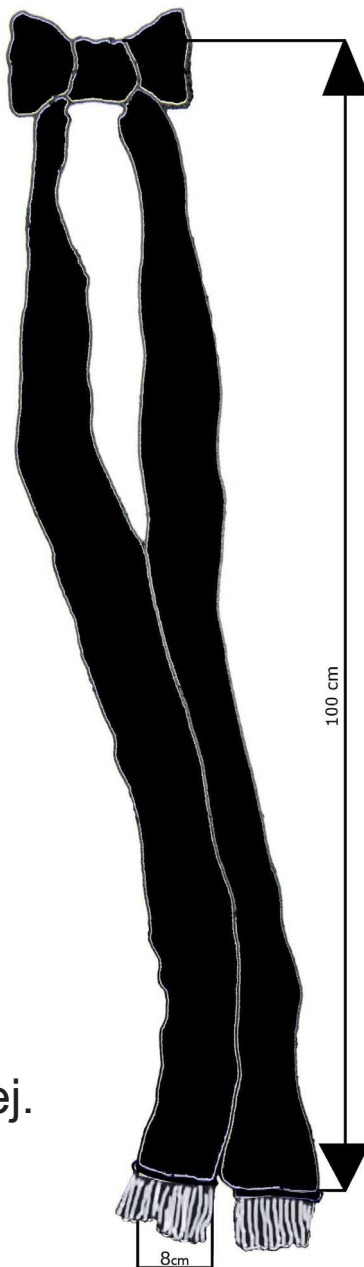
Wzór głowicy sztandaru.

Drzewce sztandaru  
z głowicą.

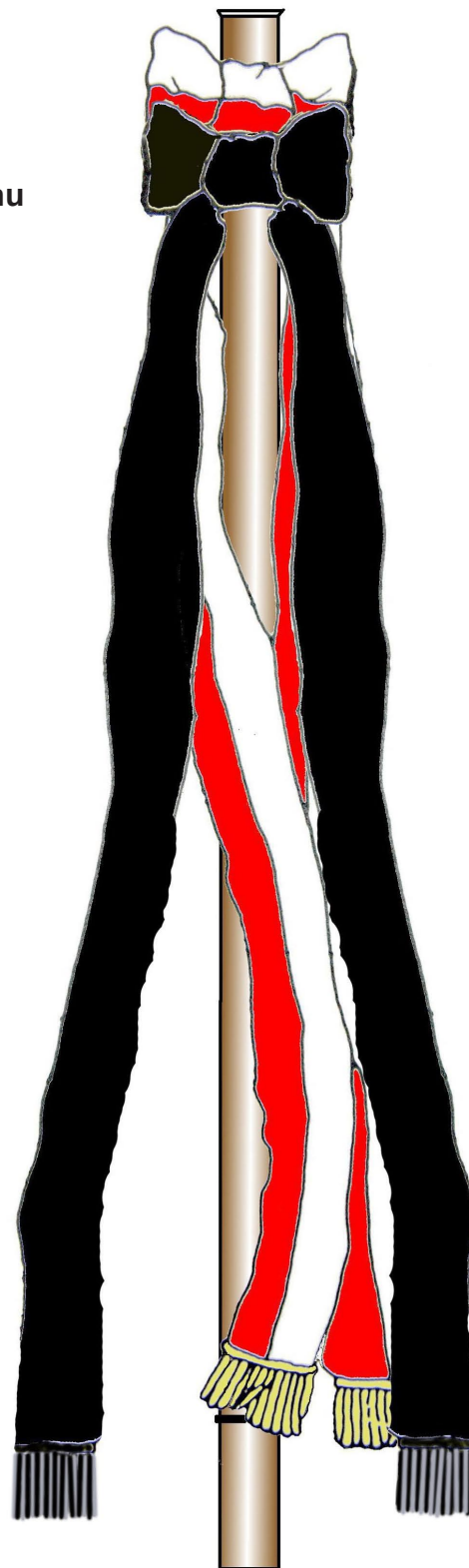


Szarfa o barwach  
Rzeczypospolitej Polskiej.

Załącznik nr 12 do regulaminu



Wzór szarfy żałobnej.



Załącznik nr 13 do regulaminu




Wzór szarfy sztandarowego.

Załącznik nr 14 do regulaminu



Wzór bandoliera.

95



Rozmieszczenie barw na szarfy sztandarowego i bandolierze.



Sposób zakładania i prowadzenia szarfy sztandarowego i bandoliera.



# DECYZJA

1. Prezydium Zarządu Oddziału Wojewódzkiego Związku OSP RP podjęło uchwałę nr.....  
z dnia.....200....r. o nadaniu sztandaru .....

2. Odmówiono nadania .....

(uzasadnienie)

.....

Data .....

.....  
(podpis osoby upoważnionej)

## Załączniki:

- a) deklaracja OSP,
- b) kserokopie dokumentów potwierdzających datę założenia OSP,
- c) w razie konieczności – historia OSP,

.....  
pieczęć wnioskującego



## DEKLARACJA

Niniejszym deklarujemy, że sztandar będzie (jest) wykonany zgodnie z obowiązującym w Związku OSP RP Regulaminem Sztandarów. Jednocześnie oświadczamy, że uroczystość nadania sztandaru będzie przebiegała zgodnie z załączonym scenariuszem.

Upoważniony do kontaktu w sprawie uroczystości nadania sztandaru jest

.....

imię, nazwisko, funkcja

.....

nr telefonu stacjonarnego

.....

nr telefonu komórkowego

Planowany termin uroczystego wręczenia Sztandaru.....

..... dnia.....20....r.

.....  
pieczęć i podpis wnioskującego Prezesa



# **AKT NADANIA SZTANDARU**

**NA PODSTAWIE STATUTU  
ZWIĄZKU OCHOTNICZYCH STRAŻY POŻARNYCH  
RZECZYPOSPOLITEJ POLSKIEJ  
PREZYDIUM ZARZĄDU GŁÓWNEGO  
ZWIĄZKU OCHOTNICZYCH STRAŻY POŻARNYCH RP**

## **NADAJE SZTANDAR**

**ODDZIAŁOWI WOJEWÓDZKIEMU  
ZWIĄZKU OCHOTNICZYCH STRAŻY POŻARNYCH  
RZECZYPOSPOLITEJ POLSKIEJ  
WOJEWÓDZTWA.....**

**JAKO SYMBOL OFIARNEGO DZIAŁANIA  
W OCHRONIE PRZECIWPÓŻAROWEJ  
NA RZECZ RATOWANIA ŻYCIA, ZDROWIA I MIENIA**

Prezes  
Zarządu Głównego Związku OSP RP

*Waldemar Pawlak*

....., dnia..... 20.....r



# **AKT NADANIA SZTANDARU**

**NA PODSTAWIE STATUTU  
ZWIĄZKU OCHOTNICZYCH STRAŻY POŻARNYCH  
RZECZYPOSPOLITEJ POLSKIEJ**

**PREZYDIUM ZARZĄDU ODDZIAŁU WOJEWÓDZKIEGO  
ZWIĄZKU OCHOTNICZYCH STRAŻY POŻARNYCH RP  
WOJEWÓDZTWA .....W.....**

## **NADAJE SZTANDAR**

**ODDZIAŁOWI POWIATOWEMU  
ZWIĄZKU OCHOTNICZYCH STRAŻY POŻARNYCH  
RZECZYPOSPOLITEJ POLSKIEJ  
POWIATU .....**

**JAKO SYMBOL OFIARNEGO DZIAŁANIA  
W OCHRONIE PRZECIWPÓŻAROWEJ  
NA RZECZ RATOWANIA ŻYCIA, ZDROWIA I MIENIA**

**SZTANDAR UFUNDOWANY PRZEZ .....**

Prezes

Zarządu Oddziału Wojewódzkiego Związku OSP RP

.....

....., dnia ..... 20..... r.



# **AKT NADANIA SZTANDARU**

**NA PODSTAWIE STATUTU  
ZWIĄZKU OCHOTNICZYCH STRAŻY POŻARNYCH  
RZECZYPOSPOLITEJ POLSKIEJ**

**PREZYDIUM ZARZĄDU ODDZIAŁU WOJEWÓDZKIEGO  
ZWIĄZKU OCHOTNICZYCH STRAŻY POŻARNYCH RP  
WOJEWÓDZTWA .....W.....**

## **NADAJE SZTANDAR**

**ODDZIAŁOWI GMINNEMU  
ZWIĄZKU OCHOTNICZYCH STRAŻY POŻARNYCH  
RZECZYPOSPOLITEJ POLSKIEJ  
GMINY .....**

**JAKO SYMBOL OFIARNEGO DZIAŁANIA  
W OCHRONIE PRZECIWPOŻAROWEJ  
NA RZECZ RATOWANIA ŻYCIA, ZDROWIA I MIENIA**

SZTANDAR UFUNDOWANY PRZEZ.....

Prezes

Zarządu Oddziału Wojewódzkiego Związku OSP RP

.....

....., dnia ..... 20.....r.



# AKT NADANIA SZTANDARU

**NA PODSTAWIE STATUTU  
ZWIĄZKU OCHOTNICZYCH STRAŻY POŻARNYCH  
RZECZYPOSPOLITEJ POLSKIEJ**

**PREZYDIUM ZARZĄDU ODDZIAŁU WOJEWÓDZKIEGO  
ZWIĄZKU OCHOTNICZYCH STRAŻY POŻARNYCH RP  
WOJEWÓDZTWA .....W.....**

## **NADAJE SZTANDAR**

### **OCHOTNICZEJ STRAŻY POŻARNEJ**

**W .....**

**JAKO SYMBOL OFIARNEGO DZIAŁANIA  
W OCHRONIE PRZECIWPÓŻAROWEJ  
NA RZECZ RATOWANIA ŻYCIA, ZDROWIA I MIENIA**

**SZTANDAR UFUNDOWANY PRZEZ.....**

Prezes

Zarządu Oddziału Wojewódzkiego Związku OSP RP

.....

....., dnia ..... 20.....r.

*/pieczęć OSP  
lub oddziału ZOSP RP/*

## PROTOKÓŁ PRZEKAZANIA SZTANDARU

Zarząd Ochotniczej Straży Pożarnej w .....  
lub Prezydium Zarządu Oddziału Związku OSP RP w .....

.....

przekazuje sztandar ufundowany w roku.....do przechowywania

W.....  
*/wymienić miejsce wskazane w § 64 regulaminu sztandarów/.*

Przyjmujący zobowiązuje się do przechowywania przyjętego sztandaru w sposób należyty symbolom Rzeczypospolitej Polskiej i związku Ochotniczych Straży Pożarnych Rzeczypospolitej Polskiej.

.....  
*/funkcja i podpis osoby przekazującej/*

.....  
*/funkcja i podpis osoby przyjmującej/*

.....  
*/miejscowość, dzień, miesiąc, rok/*

\* wypełnić w 2 egzemplarzach

## **REGULAMIN PROPORCA MŁODZIEŻOWYCH DRUŻYN POŻARNICZYCH**

1. Postanowienia ogólne.
2. Opis wzoru proporca.
3. Nadawanie.
4. Okoliczności wręczenia.
5. Zasady występowania.
6. Przechowywanie.

1. Proporzec jest symbolem Młodzieżowej Drużyny Pożarniczej (zwanej dalej MDP).  
Prawo posiadania proporca jest przyznawane MDP w uznaniu jej dorobku i tradycji.  
Proporzec jest własnością OSP i pozostaje we władaniu MDP.
2. Proporzec MDP jest w kształcie trójkąta równoramiennego. Główna strona płata (awers) jest obowiązująca dla wszystkich:  
Barwy niebieskiej (pantone 286), z umieszczonym na jego tle czerwonym logo MDP (pantone 485) (wysokość loga MDP 18 cm) oraz z umieszczonym napisem Młodzieżowa Drużyna Pożarnicza (czcionka Helvetica Regular, wielkość liter 18,85 mm) w kolorze srebrnym.  
Dwie dłuższe krawędzie płata proporca (poza krawędzią przewidzianą do mocowania na drzewcu) obszyte są srebrną frędzlą (o dł. 3 cm).  
Opracowanie graficzne drugiej strony płata proporca (rewers) pozostaje w gestii danej MDP.

Ustala się następujące rozmiary proporca:

podstawa – 40 cm

wysokość – 60 cm

długość drzewca – 180 cm (wykonany z drewna, zakończony półkoliście).

Wzór awersu proporca zawiera załącznik nr 1 do regulaminu.

3. Proporzec może być nadany Młodzieżowej Drużynie Pożarniczej.

Z wnioskiem o nadanie proporca do zarządu OSP występuje Rada Młodzieżowej Drużyny Pożarniczej.

Uprawniony do nadania proporca zarząd OSP po akceptacji wniosku wydaje jednostronicowy akt nadania według załączonego wzoru (załącznik nr 2 do regulaminu).

4. Wręczenia proporca dokonuje prezes zarządu OSP. Ceremonia wręczenia proporca MDP powinna odbyć się uroczyście.
5. Proporcowi z rozwiniętym płatem towarzyszą członkowie MDP.  
MDP występują ze swoimi proporcami na zbiórkach, apelach i innych uroczystościach w regulaminowym umundurowaniu MDP.  
Tradycje drużyny określają sposób i zasady postępowania z proporcem MDP.
6. Proporzec należy przechowywać w miejscu zapewniającym zabezpieczenie fizyczne i poszanowanie.  
W przypadku rozwiązania MDP proporzec pozostaje w OSP.

Opracował zespół roboczy w ramach Komisji Młodzieży ZG ZOSP RP w Warszawie.



**ZARZĄD  
OCHOTNICZEJ STRAŻY POŻARNEJ**

W .....

**NADAJE PROPORZEC**

**MŁODZIEŻOWEJ DRUŻYNIE POŻARNICZEJ**

**W UZNANIU JEJ DOROBKU I TRADYCJI**

Prezes Zarządu  
Ochotniczej Straży Pożarnej

....., dnia .....20.....r.



## KOLORY



Pantone 485 C0/M100/Y91/K0



Pantone 286 C100/M60/Y0/K6

## CZCIONKA

Helvetica Regular ABCDefgh123#%&